

המשך פעילויות בעקבות הסיפור - אני וכל מיני חיות

מאת: מיריק שניר, יונה טפר
 איורים: גיל-לי אלון קוריאל
 הוצאה: הקיבוץ המאוחד / ידיעות אחרונות / ספרי חמד
 קבוצת גיל: קטנטנים פעוטות



משחק

לקרוא עם פעוטות

אוהבים לשמוע את אותו השיר שוב ושוב ולהצטרף לפזמון החוזר? כך גם פעוטות. הם מאזינים למקצבי השירים, לומדים להכיר את המילים ואת החרוזים ומצפים בהתרגשות לחלקים שהם כבר מכירים. והכי חשוב פעוטות אוהבים לשיר שירים שהם מכירים כי זה פשוט כיף!



קללי

שיר עם כל הגוף


תוכלו ללוות את השיר בתנועות. למשל בשיר "בוא אלי פרפר נחמד" אפשר להזמין את הפרפר בתנועת "בוא", לעופף עם הידיים ולטפוח על כף היד של הפעוט. ואיזו תנועה תתאימו לקוף המתפוצץ מצחוק? או לדב העולה בסולם?

קשור 

איך קוראים ספר שירים?
איך קוראים ספר שירים?



פְּלָלִי 

אנחנו וחיות אחרות
בספר תפגשו בעלי חיים שונים, חלקם מוכרים לפעוטות וחלקם חדשים ומלהיבים. כשאתם פוגשים בבעל חיים בסביבתכם הקרובה תוכלו להפנות את תשומת ליבם של הפעוטות למיוחד בבעל החיים  "לציפור יש מקור", "הנמלים הולכות בשיירה" או "לחילזון בית על הגב".

קְרִיאָה 


טיפ לקריאה

כשקוראים ספר שירים אפשר להתמקד בכל פעם בשיר אחד, לקרוא אותו מספר פעמים או לשיר אם יש לו מנגינה. כדאי להביט יחד באיורים ולראות לאן נמשכת תשומת הלב של הפעוט או הפעוטה. מדי פעם אפשר לשלב שיר נוסף מהספר ולראות אילו תגובות הוא מעורר והאם הוא מהנה ומסקרן.



פְּלָלִי 

על הספר

חיפושית קטנטנה, חמור נחמד וקיפוד שרוצה לרקוד  כל אלה ועוד מחכים לכן בקובץ שירים שכיף לשיר ולספר.

למה שירים? – כי כיף לשיר ולדקלם שירים! שירים עוזרים לפעוטות ללמוד מילים חדשות וליהנות מהקצב, מהחרוזים ומכך שהם יכולים להצטרף לדקלום, לשיר ולרקוד.

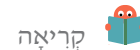
למה בעלי חיים? כי בעלי החיים מסקרנים את הפעוטות: החיות זזות, מגיבות וצבעוניות, וכל זה כל כך חדש ומעניין!



קָלָלִי

להתיידד עם ספר

העותק האישי הוא הזדמנות להכיר ספר מקרוב: הפעוטות במעון חולקים בכל כך הרבה דברים, והינה, לכל אחד ואחת ספר משלו! פעוטות ממששים את הספר, "טועמים" אותו בפה, סוגרים ופותחים. בזמן שהפעוטות "חוקרים" את הספר, כדאי להתבונן ולגלות מה מעניין אותם ולהגיב בהתאם: אם, למשל, פעוטה מתבוננת בריכוז בַּאִיור של השיר "הקוף", תוכלו לומר: "הינה קוף!" / "איפה הקוף?" / "הינה עץ. על העץ יושב קוף".



קְרִיאָה

איך לקרוא ספר שירים

בכל פעם שיר אחד? כדאי להתמקד בכל פעם בשיר אחד לפרק זמן מסוים ובמהלכו לחזור עליו, להוסיף תנועות וקולות ואם אפשר? גם לשיר ולרקוד. תוכלו לשלב את השיר בחיי היום-יום בכיתה: לשיר במפגש הבוקר, לדקלם בזמן החלפה ולשלב את השירים במהלך פעילויות גם לאחר שהספר חולק למשפחות.

שילוב שפת השיר בחיי הכיתה? כדאי לשלב מילים מהשירים בדיבור עם הפעוטות וכך להרחיב את אוצר המילים שלהם, למשל: "אנחנו מתרוצצים" מהשיר "הקוף" / "מי ראה? מי ראה את?" מהשיר "מי ראה את שועל הכסף?" / "סולם" מ"את עולה בסולם גבוה כמו הדוב?"

למה פעוטות נהנים להקשיב לשירים ולדקלומים? כי הם מזהים את השיר ומרגישים ביטחון, כי המקצב מרגיע אותם, כי המנגינה משמחת אותם ומעודדת תנועה, וכי בכל פעם הם לומדים עוד קצת: מילים חדשות, משפט חדש ואפילו שיר שלם. בדיוק כמו המבוגרים, גם הם אוהבים לשמוע שיר מוכר ולהצטרף לשירה.

להמשיך עם השירים? שני עותקים של הספר נשארים במעון, וכדאי לחזור מדי פעם אל שירים אהובים. כדאי להתייחס להעדפות של הפעוטות, ואם יש שיר שהם מבקשים לשמוע שוב ושוב, להצטרף אליהם לשירה ולדקלום.



שְׁלוֹב הַסֵּפֶר 

חיות וחוויות

השיר עוזר לפעוטות לתת שם לחוויה שלהם ולהרגיש שהם לא לבד ושגם אחרים נמצאים במצבים דומים. השירים אומנם מתארים חיות, אבל מתאימים לעולמם של הפעוטות: הקיפוד רקד לבד כי לא מצא חברים, הדוב מגלה עולם, האריה קצת מפחיד. באמצעות השירים תוכלו לעזור לפעוטות להבין רגשות וחוויות, למשל: "את צוחקת? את שמחה כמו הסייח?" / "האריה שאג וזה היה מפחיד. כולם מפחדים לפעמים. בוא נקבל חיבוק".



הַמְחָשָׁה 

פעילות עם שיר "מי ראה את שועל הכסף?"

תנועות ידיים עושות את כל ההבדל תנועות ידיים עוזרות לפעוטות לתקשר, ללמוד, להשתתף ולחוש סיפוק, שמחה והצלחה. כך, למשל, בכל פעם שחוזר המשפט "מי ראה, מי ראה את שועל הכסף?" אפשר להדגיש את המילים, ללוות אותן בתנועות ידיים ולהזמין את הפעוטות להצטרף ובהמשך לרשרש עם האצבעות כמו העשב.



מִשְׁחָק 



פעילות עם שיר "רוץ בן סוסי" / חיים נחמן-ביאליק)


השיר "פרש", הידוע בשם "רוץ בן סוסי", הוא מהשירים האהובים על פעוטות בכל הזמנים: תוכלו לשיר יחד, לדהור על גבי סוסים דמיוניים ולהיות פרשים בני חיל ובנות חיל.



לְצֵאת הַחוּצָה

אנחנו וחיות אחרות

נעים מאוד  חילזון!  בספר מופיעים בעלי חיים, אחדים מופְּרָיִם לפעוטות ואחדים חדשים. כשאתם פוגשים בבעל חיים בסביבת המעון, תוכלו לספר לפעוטות על בעל החיים ועל מה שמיוחד בו, למשל: "לציפור יש מקור", "הנמלים הולכות בשיירה" או "לחילזון יש בית על הגב".

פעילות גם בבית  פעילות זו מופיעה גם בהצעות להורים שבסוף הספר. החיבור בין הבית למעון מעניק לפעוטות תחושה שהם יכולים להשתתף ולשתף: "אבא מראה לי נמלה, כמו שהראו לי במעון!"



הַמְחָשָׁה

המחשות

בערכה שקיבלתן יש בובות כפפה של חתול, של כלב ושל חילזון. שימוש בהמחשות לפני הקריאה או במהלכה יכול להעצים את חוויית הקריאה, לעורר סקרנות ולמקד את תשומת הלב של הפעוטות. עם זאת הוא לא הכרחי: שימו לב כיצד הכי נוח לכן לקרוא, ואיך ההמחשה משפיעה על הפעוטות.



הַגִּיגָה

שיתוף הורים

מומלץ לשתף את ההורים בתמונות מפעילות עם הספרים וליידע אותם כשהספרים בדרכם הביתה.



קשור

סרטון קריאת ספרי שירים

[הסרטון המצורף יכול לתת לכם רעיונות להקראת ספר שירים בדרכים מגוונות. רק סרקו את הקוד!](#)



www.pjisrael.org עוד פעילויות באתר ספריית פיג'מה