


המשך פעילויות בעקבות הסיפור - הפתעה בבית

מאת: יונה טפר
 איורים: יערה עשת
 הוצאה: הקיבוץ המאוחד
 קבוצת גיל: קטנטנים בוגרים



שְׁלוֹב הַסֵּפֶר 

מיני הדרכה על הספר לצוות

קריאה 

טיפ לקריאה משפחתית "עוד פעם!"
 אם הפעוטות נהנים מהספר כדאי לשוב ולקרוא אותו. הקריאה החוזרת מאפשרת לפעוטות לחוות מחדש חוויות מרגשות. זו גם הדרך שלהם ללמוד מילים חדשות ולהעמיק בהיכרות עם מצבים ורגשות כי הרי סוף הסיפור כבר ידוע.

שיחה 

הבית שלכם
 שיחה מה אתם אוהבים בבית שלכם? מי גר בבית? בעקבות הסיפור תוכלו לשוחח עם הילדים על הבית שלכם, ועל מה ומי שבו: בני משפחה, חיות מחמד, בובות אהובות, ומי עוד?



מִשְׁחָק

בונים מקרטון

גם אנחנו בונים גם אתם יכולים לבנות בית מקופסה. כל שדרוש הוא קופסת קרטון גדולה, זמן פנוי ומצב רוח טוב. עכשיו תוכלו גם להזמין חברים להתארח בבית שבניתם. מצאתם רק קופסה קטנה? תוכלו להפוך אותה לבית לבבות.



מִשְׁחָק

מחבואים!

משחק מחבואים איפה כדאי להתחבא? כמו אמא ויסמין גם אתם יכולים לשחק במחבואים, כשהפעוט מתחבא וההורה מחפש אותו. הצלחתם? אפשר להתחיל סבב נוסף ולשתף בני משפחה.






שְׁלוֹב הַסֵּפֶר

מפגש ושיחה במעון מה עושים בקופסה?

לפני הקריאה אפשר להציג לפעוטות קופסת קרטון קטנה שמראש פתחתן בה "דלת" ו"חלון". כדאי לבחון אותה, למשש אותה יחד ולשאול: מי יכול לגור בקופסה? ולאחר מכן להציג בובה קטנה ש"גרה" בקופסה, נכנסת בדלת ומציצה מהחלון. תוכלו להציג את הספר לפעוטות ולספר שהסיפור שתקראו מספר על יסמין, ילדה שגם היא גרה בבית משלה. המחשת הסיפור תכדאי להמחיש את הסיפור בעזרת קופסה גדולה מקרטון שפתחתן בה חלון ודלת והכנסתן לתוכה רהיטים. הבית שלנו תכדאי אחרי קריאת הסיפור אפשר לשוחח עם הפעוטות על הבית שלהם ולשאול: איפה אתם גרים? מה יש בבית שלכם? מי עוד גר איתכם? מה אתם עושים בבית עם ההורים? ומה אתם עושים עם הבובות שלכם? שיתוף משפחות תכדאי לבקש מההורים לשלוח תצלום של הפעוט בבית שלו לצד בני משפחה ועם חפץ אהוב או חיית מחמד, להציג לפעוטות בכל פעם תצלום אחר וליצור לוח "הבית שלנו"

 יצירה

בונים בית

גם בכיתה אפשר לבנות בית  ממש כמו יסמין. כל שנדרש הוא קופסאות, שמיכות, כריות ורצון. אפשר להוסיף שביל מחישוקים, מאביזרי תנועה או מחתיכות קרטון ולצעוד יחד אל הבית שהכנתם. שיתוף משפחות  כדאי לבקש מהמשפחות לסייע ולהביא קופסאות קרטון גדולות. פעילות הורים וילדים  אפשר להזמין את ההורים לפעילות משותפת שבה קוראים את הספר ומכינים מחומרים שונים "בית" לבובות או בית משותף לפעוטות שבו יושבים יחד מחובקים וקוראים בהנאה.

 חקר

מה יש בבית?

הבית מכיל כל כך הרבה דברים מעניינים! היכרות עם החפצים השונים ומיונם לפי חדרים ושימושים מרחיבים את אוצר המילים של הפעוטות ועוזרים להם להכיר את הקשר בין כל חפץ לשימוש שלו. אפשר ליצור "בית" מקרטון ולהניח בו את החפצים השונים או להכין לוח בצורת בית ולהניח בו תצלומים של חפצים: היכן מניחים מברשת שיניים? ואיפה שמים כיסאות? האם אפשר לשים כיסאות ביותר ממקום אחד? אם כן, כדאי לארגן כמה תצלומים של כיסאות או כמה כיסאות מיניאטוריים ולאפשר לכמה פעוטות להניח אותם בחדרים השונים.


 סרטונים

"שלי מהבית"

אפשר לעודד את הפעוטות להביא מהבית חפץ ששייך להם ולהציג אותו לפעוטות האחרים. תוכלו לבקש מהם להביא בובות פרווה ולארח אותן במעון, כמו יסמין, שאירחה בבית שלה את הבובה ואת כלב הצעצוע.

סרטונים 

שרים ורוקדים בעקבות הסיפור
"בית זה בסך-הכל קפסה" צפו בסרטון שמציע לרקוד ולשיר יחד.

השקאה 
פינטרסט

[עוד יצירות והשראה מחכים לכם בתיקיית הספר בפינטרסט של ספריית פיג'מה!](#)

www.pjisrael.org עוד פעילויות באתר ספריית פיג'מה