

המשך פעילויות בעקבות הסיפור - גלי וגאיה

מאת: אוליביה דאנרי  
איורים: אוליביה דאנרי  
הוצאה: כתר  
קבוצת גיל: קטנטנים בוגרים



ציצה 

הדפיסו, צבעו, גזרו והמחיו! מה נעשה יחד ומה בנפרד? פעילות ברוזיית במיוחד בעקבות "גלי וגאיה"

הדפיסו את דף הצביעה

גזרו את הדמויות

והמחיו את הסיפור יחד עם חבר/ה!

[דף הצביעה להורדה כאן](#)

שיחה 

ביחד ולחוד



גלי וגאיה אוהבות לעשות דברים יחד, אבל גם לחוד: תוכלו לשוחח ולגלות: מה הפעוטות אוהבים לעשות עם אח, עם חברה או איתכם, ההורים? ומה הם אוהבים לעשות בעצמם, לבד?

זְצִיָּרָה 



גלי וגאיה באות לבקר רוצים לשחק עם גלי וגאיה ולהציג את הסיפור? הדפיסו את שתי הברווזות החביבות, גזרו, והציגו איתן את הסיפור!

[קובץ ההמחשה לצביעה להורדה](#) | [קובץ להמחשה צבעוני להורדה](#)

מְשַׁחַק 

בואו אחריי!  
משחק תנועה כמו גלי וגאיה, אפשר לצעוד ביחד: תוכלו להכין בבית שביל ולסמן אותו בחבל או בחפצים שונים, וללכת בטור  זה אחר זה ואולי יחד, זה לצד זה. אפשר גם להתחלף, כשכל פעם המוביל קורא: "בואו אחריי!" או במעון  המחנכת הולכת בכיתת המעון, והפעוטות הולכים אחריה. מדי פעם המחנכת עוצרת ועושה פעולה מסוימת, והפעוטות מחקים אותה: נוגעים באף, קופצים כמו צפרדע, עפים כמו פרפר, נוגעים בחפצים שונים בכיתה ואומרים את השמות שלהם: שולחן, כיסא או ספר.


שְׁלוּב הַסֵּפֶר 

שיחה טיפים לקריאה יחד  
כדאי ללוות את ההקראה בתנועות שמסבירות את המילים: כשגלי אומרת "בואי אחריי", סמנו עם היד תנועה של "לבוא". כשגלי לא באה, סמנו עם הראש ועם היד תנועה של "לא". המחשה והצגה המחשה  בארגז הספרים מחפה לכן המחשה של גלי וגאיה במהלך הקריאה. להציג יחד  שתי מחנכות מציגות את גלי וגאיה: מה הן עושות יחד, ומה הן עושות לחוד. שיחה כדאי להתחיל בשאלות על תוכן הספר: מה גלי וגאיה עושות יחד? מה הן לא עושות יחד? מה עושה גלי, ומה עושה גאיה? בשלב הבא תוכלו לשאול את הפעוטות על עצמם: מה אתם עושים עם חברים וחברות: משחקים יחד? אוכלים יחד? ומה עוד?

משחק 

יחד ולבד

כדאי לחלק את הפעוטות לזוגות ולשחק: בזוגות: להחזיק יחד כדור להחזיק ידיים וללכת בנפרד: לקפוץ במקום להביט סביב

קריאה 

מכירים חיות

תוכלו למצוא את בעלי החיים באיורים שבספר ולציין את שם החיה: ברווז, חיפושית, פרפר, צפרדע, כבשה. אתן והפעוטות יכולים להשמיע את הקול שלה ולהציג כיצד היא הולכת וזזה: "איפה הכבשה? בואו נפעה כמו הכבשה: מה מה מה." "איפה הצפרדע? איך מקרקרת צפרדע? בואו נקפוץ כמו צפרדעים!"

יצירה 

קישוט המגפיים של הברווזות

גלי וגאיה נועלות מגפיים בצבעים שונים. אפשר ליצור מגפיים מקרטון עבה ולתת לפעוטות לקשט אותם, לצבוע אותם בצבעים שונים ולהדביק עליהם מדבקות.

קריאה 

ספרים נוספים בנושא חברות

ספרים בנושא כדאי להציג בפינת הקריאה ספרים נוספים על חברות שיצאו בספריית פיג'מה לקטנטנים: שלי מהבית ישבתי על כרוב



[עוד יצירות והשראה מחכים לכם בתיקיית הספר בפינטרסט של ספריית פיג'מה!](#)

[www.pjisrael.org](http://www.pjisrael.org) עוד פעילויות באתר ספריית פיג'מה