

המשך פעילויות בעקבות הסיפור - לילה חשוך אחד

מאת: אורה איל
איורים: אורה איל
הוצאה: הקיבוץ המאוחד
קבוצת גיל: קטנטנים בוגרים




השראה 


פינטרסט


[ללוח הספר בפינטרסט](#)

משחק 

משחקים בעקבות הספר

לוטו צלליות  הוראות

לוחות משחק  המשחק מכיל 4 לוחות משחק שעל כל אחד מהם 4 פריטים.
2 לוחות מכילים חפצים כמו מיטה, עציץ, ארנב צעצוע ומשקפיים.
2 לוחות מכילים צלליות של החפצים, בהתאמה: צללית של מיטה, צללית של עציץ.

להדפסה  לבחירתכן:

ניתן להדפיס לוחות צבעוניים של פריטים ולוחות כהים של צלליות.
ניתן להדפיס לוחות ללא צבע ולצבוע את הפריטים השונים וכן לוחות צלליות ללא צבע ולצבוע אותם בצבעים כהים.

איך משחקים?
מתאימים בין החפץ לבין הצללית שלו: צללית של משקפיים היא בת הזוג של המשקפיים.
ניתן לשחק בלוח אחד או בשניים בהתאם ליכולת של הפעוטות.
ניתן להחליט לשחק עם לוח וחצי ולגזור כך שיכיל 6 כרטיסים של צלליות ו-6 כרטיסים של פריטים.

אפשרות נוספת
להניח את כרטיסי החפצים הפוכים ולהרים בכל פעם כרטיס.
לחפש בספר "לילה חשוך אחד" היכן מופיע הפריט.

אפשרות מתקדמת
בשלב מתקדם יותר ניתן לשחק באותו האופן עם כרטיסי הצלליות:
להרים בכל פעם כרטיס, לשייך את הצללית לחפץ ולחפש אותו בין דפי הספר.
אפשר לפזר על שולחן את דפי הפריטים על מנת להקל על זיהוי הצלליות.

[לוטו צלליות להורדה](#)



[צלליות חפצים להורדה](#)



שיחה

על דמיון ועל פחדים
מבוגרים מבחינים בין דמיון למציאות בעוד שאצל פעוטות הבחנה זו עדיין מטושטשת, לכן המראות הדמיוניים מעוררים בהם פחד. תוכלו לבדוק עם ילדיכם מה מרגיע אותם לפני השינה ומה עוזר להם להירדם. איך אתם, הורים וילדים, מתכוננים לשינה? מה עוזר לכם להירדם? האם אתם אוהבים חושך או מעדיפים להשאיר אור קטן?

צילום וצלליות

הצלליות שבסיפור מורכבות מערימה של בגדים שמונחת במקומות שונים. כדאי להתבונן עם הפעוטות על צלליות שונות ולבחון ממה הן מורכבות. ניתן גם ליצור צלליות: כל מה שצריך זה חושך, מנורה וידיים שייצרו את הצלליות הכהות על רקע קיר בהיר. אפשר גם להכין ביחד צלליות מכמה חפצים ולראות איזו צורה מטיל הצל שלהם על הקיר.

[צלליות של בעלי חיים בעזרת כפות הידיים](#)

[איך להכין תיאטרון צלליות](#)

 לַצָּאת החוֹצָה

מה מסתתר בין העננים?
אפשר להמשיך ולדמיין גם באור. תוכלו לצאת החוצה, לשכב על הגב ולהתבונן בעננים: אילו צורות הם יוצרים? באופן דומה ניתן להתבונן בכתם של צבע או בשאריות השוקו שבכוס.

 שִׁחָה

משוחחים בעקבות הסיפור
תוכלו לשוחח עם הפעוטות על ההכנות לשינה: מה אתם עושים לפני השינה? מה עוזר לכם להירדם? תוכלו לשאול על בובה או דובי שאיתם הפעוטות אוהבים לישון ולהמחזי הכנות לשינה. כדאי לשוב ולקרוא את הסיפור "איפה הדוב?" ולהשתעשע יחד.

 הַמְחָשָׁה

המחזה של הסיפור
תוכלו להמחזי את הסיפור עם אביזרים מתאימים וגם ליצור תיאטרון צלליות בעזרת מנורה, סדין ודמויות על מקל.

[איך להכין תיאטרון צלליות](#)



שיחה

מפלצות שהן חברות

מפלצת מפחידה? לא במעון שלנו! כל פעוט ופעוטה יכולים ליצור מפלצת משלהם במגוון דרכים וחומרים. הם יכולים להציג את המפלצות שיצרו, לדבר איתן ולהכין תערוכת מפלצות חביבות, כי לפעמים הדרך להתמודד עם פחד היא להתיידד איתו.

[התמודדות עם פחדים בגיל הרך](#)



יצירה

יצירה בשחור לבן

האיורים בסיפור הם בשחור-לבן, ובהשראתם כדאי ליצור בשחור-לבן: תנו לפעוטות לצייר בצבע פנדה לבן על בריסטול שחור או בצבע פנדה שחור על בריסטול לבן. הציגו תערוכת יצירות בשחור-לבן ובלבן-שחור.



קללי

למה פעוטות מפחדים מהחושך?

פעוטות רבים עוברים חוויה של פרידה בזמן שהם הולכים לישון. הם שוכבים לבדם בחושך, ואז המראות לא ברורים, הדמיון שלהם משתולל, והם "רואים" מפלצות או יצורים מבהילים. ככל שהפעוטות גדלים, גדלים גם הדמיון והיצירתיות ולצידם הפחדים בחושך. פחד מחושך הוא חוויה נפוצה, ואפשר לעזור לפעוט להתמודד איתה אם מתייחסים לפחד שלו בכבוד וברצינות, עוזרים לו להסביר במילים ממה הוא פוחד, מחבקים ומרגיעים אותו ומציעים לו פתרונות מעשיים, כמו אלה שמציעה חנה-בננה.

www.pjisrael.org עוד פעילויות באתר ספריית פיג'מה