

המשך פעילויות בעקבות הסיפור - חג מדליק

מאת: לאה נאור  
איורים: רעיה קרס  
הוצאה: ספרית פועלים  
קבוצת גיל: קטנטנים בוגרים



השראה 


פינטרסט

[ללוח הספר בפינטרסט](#)



שיחה 


מחמם את הלב

הקריאה בספר מציעה היכרות של הפעוטות עם הביטוי "חם בלב". תוכלו לספר להם מה מחמם את ליבכם בחג או בכלל. חיוכים, קריאה משותפת בספר, חיבוק? כדאי לשאול  מה גורם לילד או לילדה שלכם להרגיש חום בלב, ואיך אפשר לחמם לב של מישהו אחר.



יצירה 



הכנסת אורחים

חנוכה הוא חג של אירוח ושל הכנסת אורחים: כדאי לשתף את הפעוטות באירוח: לתכנן במשותף כיצד תקבלו את פני האורחים, כיצד תפתחו להם יחד את הדלת ותברכו אותם במילים חמימות, ובאילו מאכלי חג תכבדו אותם.  
אפשר להכין יחד שלט "ברוכים הבאים" ולקשט אותו. להצעה לשלט "ברוכים הבאים"  חפשו בדף הספר באתר או בפינטרסט של ספריית פיג'מה "חג מדליק".





כְּלִי 

בימים ההם בזמן הזה

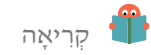
איך חגגתם אתם ההורים בילדות? תוכלו להתבונן יחד בתמונות מהאלבום ולספר לילדיכם על חוויות וזיכרונות שלכם מחג החנוכה.  
איורים וסיפורים  
כדאי להתבונן יחד באיורי הספר, לחפש את סמלי החג  סביבונים, חנוכייה, סופגניות  ולשוחח על חוויות החג של הפעוטות, אם לקראת מסיבת חנוכה מתוכננת או לאחריה ואם לקראת הדלקת נר או מפגש משפחתי במהלך החג.

משחק 

היכן הנר?

היכן מתחבא נר החנוכה?  במשחק "חם-קר" ימצאו הילדים נר שהחבאתם בבית, באמצעות המילים "חם" ו-"קר": כאשר הפעוט או הפעוטה מתקרבים בחיפושיהם לנר, מכוונים אותם במילה "חם" ומעודדים אותם להמשיך ולחפש: "אתם מתקרבים, חם מאוד, מתחמם!"  . כאשר הם מתרחקים ממקום המחבוא, אומרים את המילה "קר" וממשיכים לעודד, ואם צריך מציעים רמז ועזרה.





### לקראת חג החנוכה

קריאה בספר מאפשרת הכנה מרעננת לחג תוך שימת דגש על חום הלב, על הכנסת אורחים, על אור הנרות ועל האור שבלב. כדאי להכיר לפעוטות את המושג "חום הלב"  אילו דברים מחממים את לב הפעוטות: חיבוק ונשיקה? מפגש עם בני משפחה?



### התבוננות באיורים

האיורים מחממי הלב של רעיה קרס ממחישים את הסיפור ומביעים את תחושות השמחה, החום והנועם שבבית. כדאי להתבונן באיורים, לחוש את האווירה שעולה מהם ולהתעכב על הדמויות ועל רגשותיהן  איזה מבין האיורים אהוב על הפעוטות חנוכה משפחתי במיוחד?




### האור שבי

חג החנוכה הוא הזדמנות לחזק נקודות אור  תכונה, התנהגות או יכולת  שיש בכל אחד ואחת. לצוות המעון  תוכלו לשבת יחד ולנהל סבב תשובות לשאלה "מהו האור שבי?". כדאי ליצור לוח משותף. לילדי המעון  תוכלו לספר לכל פעוט בדרך פשוטה ומובנת מה טוב בו, לכתוב זאת על גבי בריסטול בצורת נר, לקשט את הנר ולהציג אותו לפני כיתת המעון והמשפחה.



יצירה 



יוצרים לקראת חג האורים

נרות חנוכה הם השראה ליצירות בצבעים חמים: אדום, יוצרים לקראת חג האורים כתום, צהוב, או חום. אפשר, למשל, ליצור בצבעי ידיים בגוונים אלו כשברקע מתנגנת מנגינה "חמה", שמחה וקופצנית. אפשר גם לחלק לפעוטות נייר צלופן בצבעי האש כדי להתבונן דרכו במה שסביבם  איך העולם נראה כשמתבוננים בו כך.



משחק 

משחקים "אור וחושך", "חום וקור"

אוהבים את המשחק "ים־יבשה"? אפשר להתאים אותו לחנוכה: צרו על הרצפה מעגל גדול בעזרת חבל והגדירו את השטח שבתוך המעגל כאור ואת כל מה שבחוץ כחושך. כשתגידו "אור"  על הפעוטות לקפוץ פנימה, וכשתגידו "חושך"  עליהם לקפוץ החוצה. תוכלו לשחק באופן דומה גם באמצעות אמירת המילים "חום" ו"קור".



שיחה 

משוחחים לאחר החג

חג החנוכה עבר, ומה עכשיו? מומלץ לעבד את החוויות שהפעוטות חוו: איך היה החג? עם מי חגגתם? מה אכלתם? איך הרגשתם? תוכלו לבקש מההורים לשלוח תמונות מאירועי החג ולהיעזר בהן במהלך השיחה. כחלק מעיבוד חוויות החג כדאי לשוב ולקרוא את הסיפור ולהתבונן באירועים. חוויית הקריאה תהיה שונה אחרי שהפעוטות חוו את החג בעצמם.



---

עוד פעילויות באתר ספריית פיג'מה [www.pjisrael.org](http://www.pjisrael.org)