

המשך פעילויות בעקבות הסיפור - יוסף איש חלם הולך לוורשה

מאת: שלום צוקרמן ועמית עז
 איורים: רון לוי
 הוצאה: מודן
 קבוצת גיל: גנים בוגרים



העשרה

חכמי חלם

חלם היא עיר בפולין, ובפולקלור היהודי היא עירם של חכמי חלם שאינם חכמים כל כך: הם מגוחכים ותמימים, וטיפשותם מתוארת בחיך ובחמלה. חכמי חלם נודעים/נודעו בכסילותם ובמעשיהם חסרי התכלית, והם גיבוריהם של סיפורי מעשיות משעשעים רבים. הביטוי "חכמי חלם" הוא כינוי למי שנוהגים בחוסר היגיון ובדרך מגוחכת. סיפוריהם של חכמי חלם אוגדו בקובצי סיפורים למבוגרים ולילדים.

שמע

משוחחים ושרים

הסיפור על יוסף מעלה חיך וצחוק. תוכלו לשאול את הילדים: מה מצחיק אתכם בסיפור? מה מצחיק באיורים? אילו דברים מצחיקים אתכם בדרך כלל?

בעקבות יוסף השמח, שהיה כל בוקר פוצח בשיר "מה יפים חיי", אתם יכולים לחבר לשיר מנגינה, ולשיר אותו יחדיו.



לְצֵאת הַחוּצָה

סימני דרך

מה אתם אוהבים ביישוב שלכם? תוכלו לצלם מקומות ואנשים אוהבים, או לכתוב שיר קצר ליישוב שלכם, בהשראת שירו של יוסף. תוכלו לצרף לשיר גם מנגינה. איך נזכור את הדרך? כדאי לצאת החוצה, להתבונן סביב ולמצוא סימני דרך, כמו עץ, ספסל או שם של רחוב. אפשר לשרטט מפה של הדרך שבה הלכתם, לציין בה את סימני הדרך, ולקחת איתכם את המפה כשתצאו לדרככם בפעם הבאה.



לְצֵאת הַחוּצָה

מה יפה עירי ומה יפה חדרי!

יוסף אוהב את עירו ורואה אותה בעין טובה. נסו ללכת בדרכו של יוסף ולתאר את החדר שלכם ☑ מה יפה וטוב בו? מה אתם אוהבים בו? ומה אתם אוהבים בבית שלכם? אפשר לערוך סיור משפחתי, ובו יתארו כל אחד ואחת פינות אוהבות בבית.



מִשְׁחָק

שפה של סימנים

חץ לימין, חץ לשמאל, חץ קדימה וחץ אחורה ☑ זה כל מה שנחוץ כדי ליצור משחק קופצני במיוחד. אפשר לצייר חיצים על קובייה או על הרצפה, והילדים יקפצו לכיוון שעליו מצביע החץ. אפשר גם לזרוק קוביית מספרים ולקפוץ במקום לפי המספר שעל הקובייה.

תוכלו גם לשחק במשחק "חפשו את המטמון" ולצייר חיצים שיובילו למטמון המיוחל.



שִׁיחָה

מפגש ושיחה בגן

בעקבות הסיפור תוכלו לשאול את הילדות והילדים:

מה מצחיק אתכם בסיפור?

מה עשה יוסף שמשעשע אותנו?


היכן הסיפור מתרחש?

תוכלו להרחיב, לתאר לילדים את חלם ואת אנשיה ולספר להם מעשיות נוספות שמספרות על חכמי חלם, כמו:
[חכמי חלם והירח](#) ו-[נעלי הזהב של המלך](#).

 לצאת החוצה


המקום שלי

מה אנחנו אוהבים בשכונה או ביישוב שאנו גרים בהם?


בעקבות שיחה בנושא תוכלו ליצור תערוכה מחומרים ממוחזרים ולהציג בה את הדברים שכל אחד ואחת אוהבים בשכונה או ביישוב. במשך השנה תוכלו להוסיף פריטים לשכונה או ליישוב שיצרתם בהתאם לעונה או לחג, כך, למשל, בט"ו בשבט אפשר להוסיף צמחייה, וביום העצמאות  דגלי ישראל.

 העשרה

מפת דרכים

לו הייתה ליוסף מפת דרכים, אולי לא היה מתבלבל  תוכלו לשרטט יחד מפה של הגן לשימוש במגוון פעילויות: הילדים והילדות יוכלו לסמן במפה מקומות מחבוא ומסלולי פעילות ומשחק ולהוסיף מקומות אוהבים מחוץ לגן.

להעשרה  מפת [השכונה](#)  שיחה על מפה בעקבות טיול בשכונה

[זום על הצילום](#)  שימוש במצלמה לתיעוד מקומות ואנשים אוהבים ומרכזיים ביישוב

השידור "מפה, אטלס וגלובוס" במערכת השידורים הלאומית

לצאת החוצה 

קהילה וקהילתיות

בסיפור ניכרת הלכידות הקהילתית של העיירה היהודית הקטנה, ותפיסת הגן העתידי גם היא מעגנת בתוכה את הקהילתיות. לכל קהילה יש סיפור המהווה יסוד שורשי לקהילה ולמקום שהיא נמצאת בו. ומה סיפור הקהילה שלכם? אילו מוסדות ואתרים מיוחדים נמצאים בסביבת הגן? מי הם חברי הקהילה ומהו סיפורם?

בסרטון "[סיפור מקום בגן הילדים](#)" ילדי הגן מסיירים בקיבוץ ומעמיקים את הקשר עם הקהילה.

סרטונים 

פינטרסט

[ללוח הספר בפינטרסט](#)

עוד פעילויות באתר ספריית פיג'מה www.pjisrael.org